

Instituto Tecnológico Superior de Libres (a)
Estado de Situación Financiera Detallado - LDF
Al 31 de diciembre de 2017 y al 31 de diciembre de 2018 (b)
(PESOS)

Concepto (c)	2018 (d)	31 de diciembre de 2017 (e)	Concepto (c)	2018 (d)	31 de diciembre de 2017 (e)
ACTIVO			PASIVO		
Activo Circulante			Pasivo Circulante		
a. Efectivo y Equivalentes (a=a1+a2+a3+a4+a5+a6+a7)	3,637,639.90	4,363,089.13	a. Cuentas por Pagar a Corto Plazo (a=a1+a2+a3+a4+a5+a6+a7+a8+a9)	1,750,524.52	1,192,229.08
a1) Efectivo	0.00	0.00	a1) Servicios Personales por Pagar a Corto Plazo	1,275,934.57	748,151.86
a2) Bancos/Tesorería	3,637,639.90	4,363,089.13	a2) Proveedores por Pagar a Corto Plazo	5,007.14	0.00
a3) Bancos/Dependencias y Otros	0.00	0.00	a3) Contratistas por Obras Públicas por Pagar a Corto Plazo	0.00	0.00
a4) Inversiones Temporales (Hasta 3 meses)	0.00	0.00	a4) Participaciones y Aportaciones por Pagar a Corto Plazo	0.00	0.00
a5) Fondos con Afectación Específica	0.00	0.00	a5) Transferencias Otorgadas por Pagar a Corto Plazo	0.00	0.00
a6) Depósitos de Fondos de Terceros en Garantía y/o Administración	0.00	0.00	a6) Intereses, Comisiones y Otros Gastos de la Deuda Pública por Pagar a Corto Plazo	0.00	0.00
a7) Otros Efectivos y Equivalentes	0.00	0.00	a7) Retenciones y Contribuciones por Pagar a Corto Plazo	469,582.81	422,862.23
b. Derechos a Recibir Efectivo o Equivalentes (b=b1+b2+b3+b4+b5+b6+b7)	1,260,902.51	1,175,962.30	a8) Devoluciones de la Ley de Ingresos por Pagar a Corto Plazo	0.00	0.00
b1) Inversiones Financieras de Corto Plazo	1,004,516.64	1,174,672.56	a9) Otras Cuentas por Pagar a Corto Plazo	0.00	21,214.99
b2) Cuentas por Cobrar a Corto Plazo	0.00	0.00	b. Documentos por Pagar a Corto Plazo (b=b1+b2+b3)	0.00	0.00
b3) Deudores Diversos por Cobrar a Corto Plazo	255,168.03	0.00	b1) Documentos Comerciales por Pagar a Corto Plazo	0.00	0.00
b4) Ingresos por Recuperar a Corto Plazo	0.00	0.00	b2) Documentos con Contratistas por Obras Públicas por Pagar a Corto Plazo	0.00	0.00
b5) Deudores por Anticipos de la Tesorería a Corto Plazo	1,217.84	1,289.74	b3) Otros Documentos por Pagar a Corto Plazo	0.00	0.00
b6) Préstamos Otorgados a Corto Plazo	0.00	0.00	c. Porción a Corto Plazo de la Deuda Pública a Largo Plazo (c=c1+c2)	0.00	0.00
b7) Otros Derechos a Recibir Efectivo o Equivalentes a Corto Plazo	0.00	0.00	c1) Porción a Corto Plazo de la Deuda Pública	0.00	0.00
c. Derechos a Recibir Bienes o Servicios (c=c1+c2+c3+c4+c5)	0.00	0.00	c2) Porción a Corto Plazo de Arrendamiento Financiero	0.00	0.00
c1) Anticipo a Proveedores por Adquisición de Bienes y Prestación de Servicios a Corto Plazo	0.00	0.00	d. Títulos y Valores a Corto Plazo	0.00	0.00
c2) Anticipo a Proveedores por Adquisición de Bienes Inmuebles y Muebles a Corto Plazo	0.00	0.00	e. Pasivos Diferidos a Corto Plazo (e=e1+e2+e3)	0.00	0.00
c3) Anticipo a Proveedores por Adquisición de Bienes Intangibles a Corto Plazo	0.00	0.00	e1) Ingresos Cobrados por Adelantado a Corto Plazo	0.00	0.00
c4) Anticipo a Contratistas por Obras Públicas a Corto Plazo	0.00	0.00	e2) Intereses Cobrados por Adelantado a Corto Plazo	0.00	0.00
c5) Otros Derechos a Recibir Bienes o Servicios a Corto Plazo	0.00	0.00	e3) Otros Pasivos Diferidos a Corto Plazo	0.00	0.00
d. Inventarios (d=d1+d2+d3+d4+d5)	0.00	0.00	f. Fondos y Bienes de Terceros en Garantía y/o Administración a Corto Plazo (f=f1+f2+f3+f4+f5+f6)	0.00	0.00
d1) Inventario de Mercancías para Venta	0.00	0.00	f1) Fondos en Garantía a Corto Plazo	0.00	0.00
d2) Inventario de Mercancías Terminadas	0.00	0.00	f2) Fondos en Administración a Corto Plazo	0.00	0.00
d3) Inventario de Mercancías en Proceso de Elaboración	0.00	0.00	f3) Fondos Contingentes a Corto Plazo	0.00	0.00
d4) Inventario de Materias Primas, Materiales y Suministros para Producción	0.00	0.00	f4) Fondos de Fideicomisos, Mandatos y Contratos Análogos a Corto Plazo	0.00	0.00
d5) Bienes en Tránsito	0.00	0.00	f5) Otros Fondos de Terceros en Garantía y/o Administración a Corto Plazo	0.00	0.00
e. Almacenes	0.00	0.00	f6) Valores y Bienes en Garantía a Corto Plazo	0.00	0.00
f. Estimación por Pérdida o Deterioro de Activos Circulantes (f=f1+f2)	0.00	0.00	g. Provisiones a Corto Plazo (g=g1+g2+g3)	0.00	0.00
f1) Estimaciones para Cuentas Incobrables por Derechos a Recibir Efectivo o Equivalentes	0.00	0.00	g1) Provisión para Demandas y Juicios a Corto Plazo	0.00	0.00
f2) Estimación por Deterioro de Inventarios	0.00	0.00	g2) Provisión para Contingencias a Corto Plazo	0.00	0.00
g. Otros Activos Circulantes (g=g1+g2+g3+g4)	0.00	0.00	g3) Otras Provisiones a Corto Plazo	0.00	0.00
g1) Valores en Garantía	0.00	0.00	h. Otros Pasivos a Corto Plazo (h=h1+h2+h3)	0.00	0.00
g2) Bienes en Garantía (excluye depósitos de fondos)	0.00	0.00	h1) Ingresos por Clasificar	0.00	0.00
g3) Bienes Derivados de Embargos, Decomisos, Aseguramientos y Dación en Pago	0.00	0.00	h2) Recaudación por Participar	0.00	0.00
g4) Adquisición con Fondos de Terceros	0.00	0.00	h3) Otros Pasivos Circulantes	0.00	0.00
IA. Total de Activos Circulantes (IA = a + b + c + d + e + f + g)	4,898,542.41	5,539,051.43	IIA. Total de Pasivos Circulantes (IIA = a + b + c + d + e + f + g + h)	1,750,524.52	1,192,229.08
Activo No Circulante			Pasivo No Circulante		
a. Inversiones Financieras a Largo Plazo	0.00	0.00	a. Cuentas por Pagar a Largo Plazo	0.00	0.00
b. Derechos a Recibir Efectivo o Equivalentes a Largo Plazo	0.00	0.00	b. Documentos por Pagar a Largo Plazo	0.00	0.00
c. Bienes Inmuebles, Infraestructura y Construcciones en Proceso	44,031,682.11	44,031,682.11	c. Deuda Pública a Largo Plazo	0.00	0.00
d. Bienes Muebles	49,723,747.63	48,317,967.05	d. Pasivos Diferidos a Largo Plazo	0.00	0.00
e. Activos Intangibles	0.00	0.00	e. Fondos y Bienes de Terceros en Garantía y/o en Administración a Largo Plazo	0.00	0.00
f. Depreciación, Deterioro y Amortización Acumulada de Bienes	-27,601,540.11	-5,022,108.95	f. Provisiones a Largo Plazo	0.00	0.00
g. Activos Diferidos	0.00	0.00	IIIB. Total de Pasivos No Circulantes (IIIB = a + b + c + d + e + f)	0.00	0.00
h. Estimación por Pérdida o Deterioro de Activos no Circulantes	0.00	0.00	II. Total del Pasivo (II = IIA + IIIB)	1,750,524.52	1,192,229.08
i. Otros Activos no Circulantes	0.00	0.00	HACIENDA PÚBLICA/PATRIMONIO		
IB. Total de Activos No Circulantes (IB = a + b + c + d + e + f + g + h + i)	66,153,889.63	87,327,540.21	IIIA. Hacienda Pública/Patrimonio Contribuido (IIIA = a + b + c)	67,852,639.93	67,852,639.93
I. Total del Activo (I = IA + IB)	71,052,432.04	92,866,591.64	a. Aportaciones	67,852,639.93	67,852,639.93
			b. Donaciones de Capital	0.00	0.00
			c. Actualización de la Hacienda Pública/Patrimonio	0.00	0.00
			IIIB. Hacienda Pública/Patrimonio Generado (IIIB = a + b + c + d + e)	1,449,267.59	23,821,722.63
			a. Resultados del Ejercicio (Ahorro/ Desahorro)	446,777.63	205,304.50
			b. Resultados de Ejercicios Anteriores	23,581,921.12	23,616,418.13
			c. Revalúos	0.00	0.00
			d. Reservas	0.00	0.00
			e. Rectificaciones de Resultados de Ejercicios Anteriores	-22,579,431.16	0.00
			IIIC. Exceso o Insuficiencia en la Actualización de la Hacienda Pública/Patrimonio (IIIC=a+b)	0.00	0.00
			a. Resultado por Posición Monetaria	0.00	0.00
			b. Resultado por Tenencia de Activos no Monetarios	0.00	0.00
			III. Total Hacienda Pública/Patrimonio (III = IIIA + IIIB + IIIC)	69,301,907.52	91,674,362.56
			IV. Total del Pasivo y Hacienda Pública/Patrimonio (IV = II + III)	71,052,432.04	92,866,591.64



DIRECTOR GENERAL

M.A. JAIR NAHUM FIERRO BRÉTÓN

SUBDIRECTOR DE SERVICIOS ADMINISTRATIVOS

C.P. RAFAEL SÁNCHEZ MANJARREZ

JEFA DEL DEPARTAMENTO DE RECURSOS FINANCIEROS

L.A.E. GEMMA DE JESÚS RAMÍREZ

S.E.P.
INSTITUTO TECNOLÓGICO
SUPERIOR DE LIBRES
DIRECCIÓN
GENERAL

Instituto Tecnológico Superior de Libres (a)							
Informe Analítico de la Deuda Pública y Otros Pasivos - LDF							
Del 1 de Enero al 31 de Diciembre de 2018 (b)							
(PESOS)							
Denominación de la Deuda Pública y Otros Pasivos (c)	Saldo al 31 de diciembre de 2017 (d)	Disposiciones del Periodo (e)	Amortizaciones del Periodo (f)	Revaluaciones, Reclasificaciones y Otros Ajustes (g)	Saldo Final del Periodo h=d+e-f+g	Pago de Intereses del Periodo (i)	Pago de Comisiones y demás costos asociados durante el Periodo (j)
1. Deuda Pública (1=A+B)	0.00	0.00	0.00	0.00	0.00	0.00	0.00
A. Corto Plazo (A=a1+a2+a3)	0.00	0.00	0.00	0.00	0.00	0.00	0.00
a1) Instituciones de Crédito	0.00	0.00	0.00	0.00	0.00	0.00	0.00
a2) Títulos y Valores	0.00	0.00	0.00	0.00	0.00	0.00	0.00
a3) Arrendamientos Financieros	0.00	0.00	0.00	0.00	0.00	0.00	0.00
B. Largo Plazo (B=b1+b2+b3)	0.00	0.00	0.00	0.00	0.00	0.00	0.00
b1) Instituciones de Crédito	0.00	0.00	0.00	0.00	0.00	0.00	0.00
b2) Títulos y Valores	0.00	0.00	0.00	0.00	0.00	0.00	0.00
b3) Arrendamientos Financieros	0.00	0.00	0.00	0.00	0.00	0.00	0.00
2. Otros Pasivos	1,192,229.08				1,750,524.52		
3. Total de la Deuda Pública y Otros Pasivos	1,192,229.08	0.00	0.00	0.00	1,750,524.52	0.00	0.00
4. Deuda Contingente 1 (Informativo)	0.00	0.00	0.00	0.00	0.00	0.00	0.00
A. Deuda Contingente 1					0.00		
B. Deuda Contingente 2					0.00		
C. Deuda Contingente XX					0.00		
5. Valor de Instrumentos Bono Cupón Cero 2 (Informativo)	0.00	0.00	0.00	0.00	0.00	0.00	0.00
A. Instrumento Bono Cupón Cero 1					0.00		
B. Instrumento Bono Cupón Cero 2					0.00		
C. Instrumento Bono Cupón Cero XX					0.00		

1. Se refiere a cualquier Financiamiento sin fuente o garantía de pago definida, que sea asumida de manera solidaria o subsidiaria por las Entidades Federativas con sus Municipios, organismos descentralizados y empresas de participación estatal mayoritaria y fideicomisos, locales o municipales, y por los Municipios con sus respectivos organismos descentralizados y empresas de participación municipal mayoritaria.

2. Se refiere al valor del Bono Cupón Cero que respalda el pago de los créditos asociados al mismo (Activo).

Obligaciones a Corto Plazo (k)	Monto Contratado (l)	Plazo Pactado (m)	Tasa de Interés (n)	Comisiones y Costos Relacionados (o)	Tasa Efectiva (p)
6. Obligaciones a Corto Plazo (Informativo)	0.00	0.00	0.00	0.00	0.00
A. Crédito 1					
B. Crédito 2					
C. Crédito XX					



DIRECTOR GENERAL

M.A. JAIR NAHÚM FIERRO BRETON

SUBDIRECTOR DE SERVICIOS ADMINISTRATIVOS

C.P. RAFAEL SÁNCHEZ MANJARREZ

JEFA DEL DEPARTAMENTO DE RECURSOS FINANCIEROS

L.A.E. GEMMA DE JESÚS RAMÍREZ

S.E.P.
INSTITUTO TECNOLÓGICO
SUPERIOR DE LIBRES
DIRECCIÓN
GENERAL.

Instituto Tecnológico Superior de Libres (a)

Informe Analítico de Obligaciones Diferentes de Financiamientos – LDF

Del 1 de Enero al 31 de Diciembre de 2018 (b)

(PESOS)

Denominación de las Obligaciones Diferentes de Financiamiento (c)	Fecha del Contrato (d)	Fecha de inicio de operación del proyecto (e)	Fecha de vencimiento (f)	Monto de la inversión pactado (g)	Plazo pactado (h)	Monto promedio mensual del pago de la contraprestación (i)	Monto promedio mensual del pago correspondiente al pago de inversión (j)	Monto pagado de la inversión al XX de XXXX de 20XX (k)	Monto pagado de la inversión actualizado al XX de XXXX de 20XX (l)	Saldo pendiente por pagar de la inversión al XX de XXXX de 20XX (m = g - l)
A. Asociaciones Público Privadas (APP's) (A=a+b+c+d) a) APP 1 b) APP 2 c) APP 3 d) APP XX	0.00	0.00	0.00	0.00	0.00	0.00	0.00	0.00	0.00	0.00
B. Otros Instrumentos (B=a+b+c+d) a) Otro Instrumento 1 b) Otro Instrumento 2 c) Otro Instrumento 3 d) Otro Instrumento XX	0.00	0.00	0.00	0.00	0.00	0.00	0.00	0.00	0.00	0.00
C. Total de Obligaciones Diferentes de Financiamiento (C=A+B)	0.00	0.00	0.00	0.00	0.00	0.00	0.00	0.00	0.00	0.00

DIRECTOR-GENERAL

M.A. JAIR NAHUM FIERRO BRÉTÓN

SUBDIRECTOR DE SERVICIOS ADMINISTRATIVOS

C.P. RAFAEL SÁNCHEZ MANJARREZ

JEFA DEL DEPARTAMENTO DE RECURSOS FINANCIEROS

L.A.E. GEMMA DE JESUS RAMÍREZ



S.E.P.
INSTITUTO TECNOLÓGICO SUPERIOR DE LIBRES
DIRECCIÓN GENERAL

Instituto Tecnológico Superior de Libres (a)
Balance Presupuestario - LDF
Del 1 de Enero al 31 de Diciembre de 2018 (b)
(PESOS)

Concepto (c)	Estimado/ Aprobado (d)	Devengado	Recaudado/ Pagado
A. Ingresos Totales (A = A1+A2+A3)	41,912,098.00	46,262,230.58	46,007,062.55
A1. Ingresos de Libre Disposición	41,912,098.00	46,262,230.58	46,007,062.55
A2. Transferencias Federales Etiquetadas	0.00	0.00	0.00
A3. Financiamiento Neto	0.00	0.00	0.00
B. Egresos Presupuestarios¹ (B = B1+B2)	41,912,098.00	45,253,738.54	43,711,538.55
B1. Gasto No Etiquetado (sin incluir Amortización de la Deuda Pública)	41,912,098.00	45,253,738.54	43,711,538.55
B2. Gasto Etiquetado (sin incluir Amortización de la Deuda Pública)			
C. Remanentes del Ejercicio Anterior (C = C1 + C2)		2,926,497.94	2,926,497.94
C1. Remanentes de Ingresos de Libre Disposición aplicados en el periodo		2,926,497.94	2,926,497.94
C2. Remanentes de Transferencias Federales Etiquetadas aplicados en el periodo			
I. Balance Presupuestario (I = A – B + C)	0.00	3,934,989.98	5,222,021.94
II. Balance Presupuestario sin Financiamiento Neto (II = I - A3)	0.00	3,934,989.98	5,222,021.94
III. Balance Presupuestario sin Financiamiento Neto y sin Remanentes del Ejercicio Anterior (III= II - C)	0.00	1,008,492.04	2,295,524.00

Concepto	Aprobado	Devengado	Pagado
E. Intereses, Comisiones y Gastos de la Deuda (E = E1+E2)	0.00	0.00	0.00
E1. Intereses, Comisiones y Gastos de la Deuda con Gasto No Etiquetado			
E2. Intereses, Comisiones y Gastos de la Deuda con Gasto Etiquetado			
IV. Balance Primario (IV = III - E)	0.00	1,008,492.04	2,295,524.00

Concepto	Estimado/ Aprobado	Devengado	Recaudado/ Pagado
F. Financiamiento (F = F1 + F2)	0.00	0.00	0.00
F1. Financiamiento con Fuente de Pago de Ingresos de Libre Disposición			
F2. Financiamiento con Fuente de Pago de Transferencias Federales Etiquetadas			
G. Amortización de la Deuda (G = G1 + G2)	0.00	0.00	0.00
G1. Amortización de la Deuda Pública con Gasto No Etiquetado			
G2. Amortización de la Deuda Pública con Gasto Etiquetado			
A3. Financiamiento Neto (A3 = F – G)	0.00	0.00	0.00

Concepto	Estimado/ Aprobado	Devengado	Recaudado/ Pagado
A1. Ingresos de Libre Disposición	41,912,098.00	46,262,230.58	46,007,062.55
A3.1 Financiamiento Neto con Fuente de Pago de Ingresos de Libre Disposición (A3.1 = F1 – G1)	0.00	0.00	0.00
F1. Financiamiento con Fuente de Pago de Ingresos de Libre Disposición	0.00	0.00	0.00
G1. Amortización de la Deuda Pública con Gasto No Etiquetado	0.00	0.00	0.00
B1. Gasto No Etiquetado (sin incluir Amortización de la Deuda Pública)	41,912,098.00	45,253,738.54	43,711,538.55
C1. Remanentes de Ingresos de Libre Disposición aplicados en el periodo		2,926,497.94	2,926,497.94
V. Balance Presupuestario de Recursos Disponibles (V = A1 + A3.1 – B1 + C1)	0.00	3,934,989.98	5,222,021.94
VI. Balance Presupuestario de Recursos Disponibles sin Financiamiento Neto (VI = V – A3.1)	0.00	3,934,989.98	5,222,021.94

Concepto	Estimado/ Aprobado	Devengado	Recaudado/ Pagado
A2. Transferencias Federales Etiquetadas	0.00	0.00	0.00
A3.2 Financiamiento Neto con Fuente de Pago de Transferencias Federales Etiquetadas (A3.2 = F2 - G2)	0.00	0.00	0.00
F2. Financiamiento con Fuente de Pago de Transferencias Federales Etiquetadas	0.00	0.00	0.00
G2. Amortización de la Deuda Pública con Gasto Etiquetado	0.00	0.00	0.00
B2. Gasto Etiquetado (sin incluir Amortización de la Deuda Pública)	0.00	0.00	0.00
C2. Remanentes de Transferencias Federales Etiquetadas aplicados en el periodo		0.00	0.00
VII. Balance Presupuestario de Recursos Etiquetados (VII = A2 + A3.2 - B2 + C2)	0.00	0.00	0.00
VIII. Balance Presupuestario de Recursos Etiquetados sin Financiamiento Neto (VIII = VII - A3.2)	0.00	0.00	0.00



DIRECTOR GENERAL

M.A. JAÍR NAHUM FIERRO BRETÓN

SUBDIRECTOR DE SERVICIOS ADMINISTRATIVOS

C.P. RAFAEL SÁNCHEZ MANJARREZ

JEFA DEL DEPARTAMENTO DE RECURSOS FINANCIEROS

L.A.E. GEMMA DE JESÚS RAMÍREZ

S.E.P.
INSTITUTO TECNOLÓGICO
SUPERIOR DE LIBRES
DIRECCIÓN
GENERAL

Instituto Tecnológico Superior de Libres (a)
Estado Analítico de Ingresos Detallado - LDF
Del 1 de Enero al 31 de Diciembre de 2018 (b)
(PESOS)

Concepto (c)	Ingreso					Diferencia (e)
	Estimado (d)	Ampliaciones/ (Reducciones)	Modificado	Devengado	Recaudado	
Ingresos de Libre Disposición						
A. Impuestos			0.00			0.00
B. Cuotas y Aportaciones de Seguridad Social			0.00			0.00
C. Contribuciones de Mejoras			0.00			0.00
D. Derechos			0.00			0.00
E. Productos	50,000.00	44,165.61	94,165.61	94,165.61	94,165.61	44,165.61
F. Aprovechamientos			0.00			0.00
G. Ingresos por Ventas de Bienes y Prestación Servicios	0.00	175,960.00	175,960.00	175,960.00	175,960.00	175,960.00
H. Participaciones (H=h1+h2+h3+h4+h5+h6+h7+h8+h9+h10+h11)	0.00	0.00	0.00	0.00	0.00	0.00
h1) Fondo General de Participaciones			0.00			0.00
h2) Fondo de Fomento Municipal			0.00			0.00
h3) Fondo de Fiscalización y Recaudación			0.00			0.00
h4) Fondo de Compensación			0.00			0.00
h5) Fondo de Extracción de Hidrocarburos			0.00			0.00
h6) Impuesto Especial Sobre Producción y Servicios			0.00			0.00
h7) 0.136% de la Recaudación Federal Participable			0.00			0.00
h8) 3.17% Sobre Extracción de Petróleo			0.00			0.00
h9) Gasolinas y Diésel			0.00			0.00
h10) Fondo del Impuesto Sobre la Renta			0.00			0.00
h11) Fondo de Estabilización de los Ingresos de las Entidades Federativas			0.00			0.00
I. Incentivos Derivados de la Colaboración Fiscal (I=i1+i2+i3+i4+i5)	0.00	0.00	0.00	0.00	0.00	0.00
i1) Tenencia o Uso de Vehículos			0.00			0.00
i2) Fondo de Compensación ISAN			0.00			0.00
i3) Impuesto Sobre Automóviles Nuevos			0.00			0.00
i4) Fondo de Compensación de Repecos-Intermedios			0.00			0.00
i5) Otros Incentivos Económicos			0.00			0.00
J. Transferencias y Asignaciones	41,862,098.00	4,130,006.97	45,992,104.97	45,992,104.97	45,736,936.94	3,874,838.94
K. Convenios	0.00	0.00	0.00	0.00	0.00	0.00
k1) Otros Convenios y Subsidios			0.00			0.00
L. Otros Ingresos de Libre Disposición (L=l1+l2)	0.00	0.00	0.00	0.00	0.00	0.00
l1) Participaciones en Ingresos Locales			0.00			0.00
l2) Otros Ingresos de Libre Disposición			0.00			0.00
I. Total de Ingresos de Libre Disposición (I=A+B+C+D+E+F+G+H+I+J+K+L)	41,912,098.00	4,350,132.58	46,262,230.58	46,262,230.58	46,007,062.55	4,094,964.55
Ingresos Excedentes de Ingresos de Libre Disposición						
Transferencias Federales Etiquetadas						
A. Aportaciones (A=a1+a2+a3+a4+a5+a6+a7+a8)	0.00	0.00	0.00	0.00	0.00	0.00
a1) Fondo de Aportaciones para la Nómina Educativa y Gasto Operativo			0.00			0.00
a2) Fondo de Aportaciones para los Servicios de Salud			0.00			0.00
a3) Fondo de Aportaciones para la Infraestructura Social			0.00			0.00
a4) Fondo de Aportaciones para el Fortalecimiento de los Municipios y de las Demarcaciones Territoriales del Distrito Federal			0.00			0.00
a5) Fondo de Aportaciones Múltiples			0.00			0.00
a6) Fondo de Aportaciones para la Educación Tecnológica y de Adultos			0.00			0.00
a7) Fondo de Aportaciones para la Seguridad Pública de los Estados y del Distrito Federal			0.00			0.00
a8) Fondo de Aportaciones para el Fortalecimiento de las Entidades Federativas			0.00			0.00
B. Convenios (B=b1+b2+b3+b4)	0.00	0.00	0.00	0.00	0.00	0.00
b1) Convenios de Protección Social en Salud			0.00			0.00
b2) Convenios de Descentralización			0.00			0.00
b3) Convenios de Reasignación			0.00			0.00
b4) Otros Convenios y Subsidios			0.00			0.00
C. Fondos Distintos de Aportaciones (C=c1+c2)	0.00	0.00	0.00	0.00	0.00	0.00
c1) Fondo para Entidades Federativas y Municipios Productores de Hidrocarburos			0.00			0.00
c2) Fondo Minero			0.00			0.00
D. Transferencias, Asignaciones, Subsidios y Subvenciones, y Pensiones y Jubilaciones			0.00			0.00
E. Otras Transferencias Federales Etiquetadas			0.00			0.00
II. Total de Transferencias Federales Etiquetadas (II = A + B + C + D + E)	0.00	0.00	0.00	0.00	0.00	0.00
III. Ingresos Derivados de Financiamientos (III = A)	0.00	0.00	0.00	0.00	0.00	0.00
A. Ingresos Derivados de Financiamientos			0.00			0.00

Instituto Tecnológico Superior de Libres (a)
 Estado Analítico de Ingresos Detallado - LDF
 Del 1 de Enero al 31 de Diciembre de 2018 (b)
 (PESOS)

Concepto (c)	Ingreso					Diferencia (e)
	Estimado (d)	Ampliaciones/ (Reducciones)	Modificado	Devengado	Recaudado	
IV. Total de Ingresos (IV = I + II + III)	41,912,098.00	4,350,132.58	46,262,230.58	46,262,230.58	46,007,062.55	4,094,964.55
Datos Informativos						
1. Ingresos Derivados de Financiamientos con Fuente de Pago de Ingresos de Libre Disposición			0.00			0.00
2. Ingresos Derivados de Financiamientos con Fuente de Pago de Transferencias Federales Etiquetadas			0.00			0.00
3. Ingresos Derivados de Financiamientos (3 = 1 + 2)	0.00	0.00	0.00	0.00	0.00	0.00

DIRECTOR GENERAL



M.A. JAIR NAHUM FIERRO BRETÓN

SUBDIRECTOR DE SERVICIOS ADMINISTRATIVOS

C.P. RAFAEL SÁNCHEZ MANJARREZ

JEFA DEL DEPARTAMENTO DE RECURSOS FINANCIEROS

L.A.E. GEMMA DE JESÚS RAMÍREZ

S.E.P.
 INSTITUTO TECNOLÓGICO
 SUPERIOR DE LIBRES
 DIRECCIÓN
 GENERAL.

Instituto Tecnológico Superior de Libres (a)
 Estado Analítico del Ejercicio del Presupuesto de Egresos Detallado - LDF
 Clasificación por Objeto del Gasto (Capítulo y Concepto)
 Del 1 de Enero al 31 de Diciembre de 2018 (b)
 (PESOS)

Concepto (c)	Egresos					Subejercicio (e)
	Aprobado (d)	Ampliaciones/ (Reducciones)	Modificado	Devengado	Pagado	
c3) Servicios Profesionales, Científicos, Técnicos y Otros Servicios			0.00			0.00
c4) Servicios Financieros, Bancarios y Comerciales			0.00			0.00
c5) Servicios de Instalación, Reparación, Mantenimiento y Conservación			0.00			0.00
c6) Servicios de Comunicación Social y Publicidad			0.00			0.00
c7) Servicios de Traslado y Viáticos			0.00			0.00
c8) Servicios Oficiales			0.00			0.00
c9) Otros Servicios Generales			0.00			0.00
D. Transferencias, Asignaciones, Subsidios y Otras Ayudas (D=d1+d2+d3+d4+d5+d6+d7+d8+d9)	0.00	0.00	0.00	0.00	0.00	0.00
d1) Transferencias Internas y Asignaciones al Sector Público			0.00			0.00
d2) Transferencias al Resto del Sector Público			0.00			0.00
d3) Subsidios y Subvenciones			0.00			0.00
d4) Ayudas Sociales			0.00			0.00
d5) Pensiones y Jubilaciones			0.00			0.00
d6) Transferencias a Fideicomisos, Mandatos y Otros Análogos			0.00			0.00
d7) Transferencias a la Seguridad Social			0.00			0.00
d8) Donativos			0.00			0.00
d9) Transferencias al Exterior			0.00			0.00
E. Bienes Muebles, Inmuebles e Intangibles (E=e1+e2+e3+e4+e5+e6+e7+e8+e9)	0.00	0.00	0.00	0.00	0.00	0.00
e1) Mobiliario y Equipo de Administración			0.00			0.00
e2) Mobiliario y Equipo Educativo y Recreativo			0.00			0.00
e3) Equipo e Instrumental Médico y de Laboratorio			0.00			0.00
e4) Vehículos y Equipo de Transporte			0.00			0.00
e5) Equipo de Defensa y Seguridad			0.00			0.00
e6) Maquinaria, Otros Equipos y Herramientas			0.00			0.00
e7) Activos Biológicos			0.00			0.00
e8) Bienes Inmuebles			0.00			0.00
e9) Activos Intangibles			0.00			0.00
F. Inversión Pública (F=f1+f2+f3)	0.00	0.00	0.00	0.00	0.00	0.00
f1) Obra Pública en Bienes de Dominio Público			0.00			0.00
f2) Obra Pública en Bienes Propios			0.00			0.00
f3) Proyectos Productivos y Acciones de Fomento			0.00			0.00
G. Inversiones Financieras y Otras Provisiones (G=g1+g2+g3+g4+g5+g6+g7)	0.00	0.00	0.00	0.00	0.00	0.00
g1) Inversiones Para el Fomento de Actividades Productivas			0.00			0.00
g2) Acciones y Participaciones de Capital			0.00			0.00
g3) Compra de Títulos y Valores			0.00			0.00
g4) Concesión de Préstamos			0.00			0.00
g5) Inversiones en Fideicomisos, Mandatos y Otros Análogos			0.00			0.00
Fideicomiso de Desastres Naturales (Informativo)			0.00			0.00
g6) Otras Inversiones Financieras			0.00			0.00
g7) Provisiones para Contingencias y Otras Erogaciones Especiales			0.00			0.00
H. Participaciones y Aportaciones (H=h1+h2+h3)	0.00	0.00	0.00	0.00	0.00	0.00
h1) Participaciones			0.00			0.00
h2) Aportaciones			0.00			0.00
h3) Convenios			0.00			0.00
I. Deuda Pública (I=i1+i2+i3+i4+i5+i6+i7)	0.00	0.00	0.00	0.00	0.00	0.00
i1) Amortización de la Deuda Pública			0.00			0.00
i2) Intereses de la Deuda Pública			0.00			0.00
i3) Comisiones de la Deuda Pública			0.00			0.00
i4) Gastos de la Deuda Pública			0.00			0.00
i5) Costo por Coberturas			0.00			0.00
i6) Apoyos Financieros			0.00			0.00
i7) Adeudos de Ejercicios Fiscales Anteriores (ADEFAS)			0.00			0.00
III. Total de Egresos (III = I + II)	41,912,098.00	5,309,135.53	47,221,233.53	47,221,233.53	46,638,036.49	0.00



DIRECTOR GENERAL

M.A. JAIR NAHUM FIERRO BRETÓN

SUBDIRECTOR DE SERVICIOS ADMINISTRATIVOS

C.P. RAFAEL SÁNCHEZ MANJARREZ


JEFA DEL DEPARTAMENTO DE RECURSOS FINANCIEROS

L.A.E. GEMMA DE JESUS RAMÍREZ

S.E.P.
 INSTITUTO TECNOLÓGICO
 SUPERIOR DE LIBRES
 DIRECCIÓN
 GENERAL

Instituto Tecnológico Superior de Libres (a)
 Estado Analítico del Ejercicio del Presupuesto de Egresos Detallado - LDF
 Clasificación Administrativa
 Del 1 de Enero al 31 de Diciembre de 2018 (b)
 (PESOS)

Concepto (c)	Egresos					Subejercicio (e)
	Aprobado (d)	Ampliaciones/ (Reducciones)	Modificado	Devengado	Pagado	
I. Gasto No Etiquetado (I=A+B+C+D+E+F+G+H)	41,912,098.00	5,309,135.53	47,221,233.53	47,221,233.53	46,638,036.49	0.00
DIRECCION GENERAL	275,845.60	38,347.68	314,193.28	314,193.28	314,193.28	0.00
DIRECCION DE PLANEACION	391,754.22	66,997.86	458,752.08	458,752.08	458,752.08	0.00
DIRECCION ACADEMICA	2,292,920.59	623,335.01	2,916,255.60	2,916,255.60	2,916,255.60	0.00
SUBDIRECCION DE SERVICIOS ADMINISTRATIVOS	765,806.59	-47,041.58	718,765.01	718,765.01	718,765.01	0.00
RECURSOS HUMANOS	35,230,318.94	577,785.38	35,808,104.32	35,808,104.32	35,229,914.42	0.00
RECURSOS MATERIALES	2,955,452.06	4,049,711.18	7,005,163.24	7,005,163.24	7,000,156.10	0.00
						0.00
						0.00
II. Gasto Etiquetado (II=A+B+C+D+E+F+G+H)	0.00	0.00	0.00	0.00	0.00	0.00
DIRECCION GENERAL	0.00	0.00	0.00	0.00	0.00	0.00
DIRECCION DE PLANEACION	0.00	0.00	0.00	0.00	0.00	0.00
DIRECCION ACADEMICA	0.00	0.00	0.00	0.00	0.00	0.00
SUBDIRECCION DE SERVICIOS ADMINISTRATIVOS	0.00	0.00	0.00	0.00	0.00	0.00
RECURSOS HUMANOS	0.00	0.00	0.00	0.00	0.00	0.00
RECURSOS MATERIALES	0.00	0.00	0.00	0.00	0.00	0.00
						0.00
						0.00
III. Total de Egresos (III=I+II)	41,912,098.00	5,309,135.53	47,221,233.53	47,221,233.53	46,638,036.49	0.00



DIRECTOR GENERAL

M.A. JAÍR NAHUM FIERRO BRETÓN

SUBDIRECTOR DE SERVICIOS ADMINISTRATIVOS

C.P. RAFAEL SÁNCHEZ MANJÁRREZ

JEFA DEL DEPARTAMENTO DE RECURSOS FINANCIEROS

L.A.E. GEMMA DE JESUS RAMÍREZ

S.E.P.
 INSTITUTO TECNOLÓGICO
 SUPERIOR DE LIBRES
 DIRECCIÓN
 GENERAL


Instituto Tecnológico Superior de Libres (a)
 Estado Analítico del Ejercicio del Presupuesto de Egresos Detallado - LDF
 Clasificación Funcional (Finalidad y Función)
 Del 1 de Enero al 31 de Diciembre de 2018 (b)
 (PESOS)

Concepto (c)	Egresos					Subejercicio (e)
	Aprobado (d)	Ampliaciones/ (Reducciones)	Modificado	Devengado	Pagado	
I. Gasto No Etiquetado (I=A+B+C+D)	41,912,098.00	5,309,135.53	47,221,233.53	47,221,233.53	46,638,036.49	0.00
A. Gobierno (A=a1+a2+a3+a4+a5+a6+a7+a8)	0.00	0.00	0.00	0.00	0.00	0.00
a1) Legislación			0.00			0.00
a2) Justicia			0.00			0.00
a3) Coordinación de la Política de Gobierno			0.00			0.00
a4) Relaciones Exteriores			0.00			0.00
a5) Asuntos Financieros y Hacendarios			0.00			0.00
a6) Seguridad Nacional			0.00			0.00
a7) Asuntos de Orden Público y de Seguridad Interior			0.00			0.00
a8) Otros Servicios Generales			0.00			0.00
B. Desarrollo Social (B=b1+b2+b3+b4+b5+b6+b7)	41,912,098.00	5,309,135.53	47,221,233.53	47,221,233.53	46,638,036.49	0.00
b1) Protección Ambiental			0.00			0.00
b2) Vivienda y Servicios a la Comunidad			0.00			0.00
b3) Salud			0.00			0.00
b4) Recreación, Cultura y Otras Manifestaciones Sociales			0.00			0.00
b5) Educación	41,912,098.00	5,309,135.53	47,221,233.53	47,221,233.53	46,638,036.49	0.00
b6) Protección Social			0.00			0.00
b7) Otros Asuntos Sociales			0.00			0.00
C. Desarrollo Económico (C=c1+c2+c3+c4+c5+c6+c7+c8+c9)	0.00	0.00	0.00	0.00	0.00	0.00
c1) Asuntos Económicos, Comerciales y Laborales en General			0.00			0.00
c2) Agropecuaria, Silvicultura, Pesca y Caza			0.00			0.00
c3) Combustibles y Energía			0.00			0.00
c4) Minería, Manufacturas y Construcción			0.00			0.00
c5) Transporte			0.00			0.00
c6) Comunicaciones			0.00			0.00
c7) Turismo			0.00			0.00
c8) Ciencia, Tecnología e Innovación			0.00			0.00
c9) Otras Industrias y Otros Asuntos Económicos			0.00			0.00
D. Otras No Clasificadas en Funciones Anteriores (D=d1+d2+d3+d4)	0.00	0.00	0.00	0.00	0.00	0.00
d1) Transacciones de la Deuda Pública / Costo Financiero de la Deuda			0.00			0.00
d2) Transferencias, Participaciones y Aportaciones Entre Diferentes Niveles y Órdenes de Gobierno			0.00			0.00
d3) saneamiento del Sistema Financiero			0.00			0.00
d4) Adeudos de Ejercicios Fiscales Anteriores			0.00			0.00
II. Gasto Etiquetado (II=A+B+C+D)	0.00	0.00	0.00	0.00	0.00	0.00
A. Gobierno (A=a1+a2+a3+a4+a5+a6+a7+a8)	0.00	0.00	0.00	0.00	0.00	0.00
a1) Legislación			0.00			0.00
a2) Justicia			0.00			0.00
a3) Coordinación de la Política de Gobierno			0.00			0.00
a4) Relaciones Exteriores			0.00			0.00
a5) Asuntos Financieros y Hacendarios			0.00			0.00
a6) Seguridad Nacional			0.00			0.00
a7) Asuntos de Orden Público y de Seguridad Interior			0.00			0.00
a8) Otros Servicios Generales			0.00			0.00
B. Desarrollo Social (B=b1+b2+b3+b4+b5+b6+b7)	0.00	0.00	0.00	0.00	0.00	0.00
b1) Protección Ambiental			0.00			0.00
b2) Vivienda y Servicios a la Comunidad			0.00			0.00
b3) Salud			0.00			0.00
b4) Recreación, Cultura y Otras Manifestaciones Sociales			0.00			0.00
b5) Educación			0.00			0.00
b6) Protección Social			0.00			0.00
b7) Otros Asuntos Sociales			0.00			0.00
C. Desarrollo Económico (C=c1+c2+c3+c4+c5+c6+c7+c8+c9)	0.00	0.00	0.00	0.00	0.00	0.00
c1) Asuntos Económicos, Comerciales y Laborales en General			0.00			0.00
c2) Agropecuaria, Silvicultura, Pesca y Caza			0.00			0.00
c3) Combustibles y Energía			0.00			0.00
c4) Minería, Manufacturas y Construcción			0.00			0.00
c5) Transporte			0.00			0.00
c6) Comunicaciones			0.00			0.00
c7) Turismo			0.00			0.00
c8) Ciencia, Tecnología e Innovación			0.00			0.00
c9) Otras Industrias y Otros Asuntos Económicos			0.00			0.00

Instituto Tecnológico Superior de Libres (a)
 Estado Analítico del Ejercicio del Presupuesto de Egresos Detallado - LDF
 Clasificación Funcional (Finalidad y Función)
 Del 1 de Enero al 31 de Diciembre de 2018 (b)
 (PESOS)

Concepto (c)	Egresos					Subejercicio (e)
	Aprobado (d)	Ampliaciones/ (Reducciones)	Modificado	Devengado	Pagado	
D. Otras No Clasificadas en Funciones Anteriores (D=d1+d2+d3+d4)	0.00	0.00	0.00	0.00	0.00	0.00
d1) Transacciones de la Deuda Publica / Costo Financiero de la Deuda			0.00			0.00
d2) Transferencias, Participaciones y Aportaciones Entre Diferentes Niveles y Ordenes de Gobierno			0.00			0.00
d3) Saneamiento del Sistema Financiero			0.00			0.00
d4) Adeudos de Ejercicios Fiscales Anteriores			0.00			0.00
III. Total de Egresos (III = I + II)	41,912,098.00	5,309,135.53	47,221,233.53	47,221,233.53	46,638,036.49	0.00

DIRECTOR GENERAL



M.A. JAIR NAHÚM FIERRO BREYÓN

SUBDIRECTOR DE SERVICIOS ADMINISTRATIVOS

C.P. RAFAEL SÁNCHEZ MANJARREZ

JEFA DEL DEPARTAMENTO DE RECURSOS FINANCIEROS

L.A.E. GEMMA DE JESUS RAMÍREZ

S.E.P.
 INSTITUTO TECNOLÓGICO
 SUPERIOR DE LIBRES
 DIRECCIÓN
 GENERAL

Instituto Tecnológico Superior de Libres (a)
 Estado Analítico del Ejercicio del Presupuesto de Egresos Detallado - LDF
 Clasificación de Servicios Personales por Categoría
 Del 1 de Enero al 31 de Diciembre de 2018 (b)
 (PESOS)

Concepto (c)	Egresos					Subejercicio (e)
	Aprobado (d)	Ampliaciones/ (Reducciones)	Modificado	Devengado	Pagado	
I. Gasto No Etiquetado (I=A+B+C+D+E+F)	34,493,644.94	321,161.79	34,814,806.73	34,814,806.73	34,398,022.83	0.00
A. Personal Administrativo y de Servicio Público	34,493,644.94	321,161.79	34,814,806.73	34,814,806.73	34,398,022.83	0.00
B. Magisterio			0.00			0.00
C. Servicios de Salud (C=c1+c2)	0.00	0.00	0.00	0.00	0.00	0.00
c1) Personal Administrativo			0.00			0.00
c2) Personal Médico, Paramédico y afin			0.00			0.00
D. Seguridad Pública			0.00			0.00
E. Gastos asociados a la implementación de nuevas leyes federales o reformas a las mismas (E = e1 + e2)	0.00	0.00	0.00	0.00	0.00	0.00
e1) Nombre del Programa o Ley 1			0.00			0.00
e2) Nombre del Programa o Ley 2			0.00			0.00
F. Sentencias laborales definitivas			0.00			0.00
II. Gasto Etiquetado (II=A+B+C+D+E+F)	0.00	0.00	0.00	0.00	0.00	0.00
A. Personal Administrativo y de Servicio Público			0.00			0.00
B. Magisterio			0.00			0.00
C. Servicios de Salud (C=c1+c2)	0.00	0.00	0.00	0.00	0.00	0.00
c1) Personal Administrativo			0.00			0.00
c2) Personal Médico, Paramédico y afin			0.00			0.00
D. Seguridad Pública			0.00			0.00
E. Gastos asociados a la implementación de nuevas leyes federales o reformas a las mismas (E = e1 + e2)	0.00	0.00	0.00	0.00	0.00	0.00
e1) Nombre del Programa o Ley 1			0.00			0.00
e2) Nombre del Programa o Ley 2			0.00			0.00
F. Sentencias laborales definitivas			0.00			0.00
III. Total del Gasto en Servicios Personales (III = I + II)	34,493,644.94	321,161.79	34,814,806.73	34,814,806.73	34,398,022.83	0.00

DIRECTOR GENERAL

SUBDIRECTOR DE SERVICIOS ADMINISTRATIVOS

JEFA DEL DEPARTAMENTO DE RECURSOS FINANCIEROS

M.A. JAIR NAHÚM FIERRO BRÉTÓN

C.P. RAFAEL SÁNCHEZ MANJARREZ

L.A.E. GEMMA DE JESÚS RAMÍREZ

S.E.P.
 INSTITUTO TECNOLÓGICO
 SUPERIOR DE LIBRES
 DIRECCIÓN
 GENERAL

Instituto Tecnológico Superior de Libres
Proyecciones de Ingresos - LDF
Del 1 de Enero al 31 de Diciembre de 2018
(PESOS)
(CIFRAS NOMINALES)

Concepto (b)	Año en Cuestión (de iniciativa de Ley) ©	Año 1 (d)	Año 2 (d)	Año 3 (d)	Año 4 (d)	Año 5 (d)
	2018	2019	2020	2021	2022	2023
1. Ingresos de Libre Disposición (1=A+B+C+D+E+F+G+H+I+J+K+L)	25,550,281.61	27,215,529.40	29,064,534.24	31,127,680.15	33,441,729.83	36,051,456.44
A. Impuestos	0.00	0.00	0.00	0.00	0.00	0.00
B. Cuotas y Aportaciones de Seguridad Social	0.00	0.00	0.00	0.00	0.00	0.00
C. Contribuciones de Mejoras	0.00	0.00	0.00	0.00	0.00	0.00
D. Derechos	0.00	0.00	0.00	0.00	0.00	0.00
E. Productos	175,960.00	182,998.40	190,318.34	197,931.07	205,848.31	214,082.24
F. Aprovechamientos	0.00	0.00	0.00	0.00	0.00	0.00
G. Ingresos por Ventas de Bienes y Servicios	94,165.61	131,831.85	184,564.60	258,390.43	361,746.61	506,445.25
H. Participaciones	0.00	0.00	0.00	0.00	0.00	0.00
I. Incentivos Derivados de la Colaboración Fiscal	0.00	0.00	0.00	0.00	0.00	0.00
J. Transferencias	25,280,156.00	26,900,699.15	28,689,651.30	30,671,358.65	32,874,134.91	35,330,928.95
K. Convenios	0.00	0.00	0.00	0.00	0.00	0.00
L. Otros Ingresos de Libre Disposición	0.00	0.00	0.00	0.00	0.00	0.00
2. Transferencias Federales Etiquetadas (2=A+B+C+D+E)	20,711,948.97	21,540,426.93	22,402,044.01	23,298,125.77	24,230,050.80	25,199,252.83
A. Aportaciones	0.00	0.00	0.00	0.00	0.00	0.00
B. Convenios	0.00	0.00	0.00	0.00	0.00	0.00
C. Fondos Distintos de Aportaciones	0.00	0.00	0.00	0.00	0.00	0.00
D. Transferencias, Subsidios y Subvenciones, y Pensiones y Jubilaciones	20,711,948.97	21,540,426.93	22,402,044.01	23,298,125.77	24,230,050.80	25,199,252.83
E. Otras Transferencias Federales Etiquetadas	0.00	0.00	0.00	0.00	0.00	0.00
3. Ingresos Derivados de Financiamientos (3=A)	0.00	0.00	0.00	0.00	0.00	0.00
A. Ingresos Derivados de Financiamientos	0.00	0.00	0.00	0.00	0.00	0.00
4. Total de Ingresos Proyectados (4=1+2+3)	46,262,230.58	48,755,956.33	51,466,578.24	54,425,805.91	57,671,780.63	61,250,709.27
Datos Informativos						
1. Ingresos Derivados de Financiamientos con Fuente de Pago de Recursos de Libre Disposición	0.00	0.00	0.00	0.00	0.00	0.00
2. Ingresos derivados de Financiamientos con Fuente de Pago de Transferencias Federales Etiquetadas	0.00	0.00	0.00	0.00	0.00	0.00
3. Ingresos Derivados de Financiamiento (3 = 1 + 2)	0.00	0.00	0.00	0.00	0.00	0.00

DIRECTOR GENERAL

SUBDIRECTOR DE SERVICIOS ADMINISTRATIVOS

JEFA DEL DEPARTAMENTO DE PLANEACIÓN, PROGRAMACIÓN Y PRESUPUESTO

M.A. JAIR NAHÚM FIERRO BRETÓN


C.P. RAFAEL SÁNCHEZ MANJARREZ

C.P. REINA CARREÓN HERNÁNDEZ

ESTADOS UNIDOS MEXICANOS
S.E.P.
INSTITUTO TECNOLÓGICO
SUPERIOR DE LIBRES
DIRECCIÓN
GENERAL

Instituto Tecnológico Superior de Libres
Proyecciones de Egresos - LDF
Del 1 de Enero al 31 de Diciembre de 2018
(PESOS)
(CIFRAS NOMINALES)

Concepto (b)	Año en Cuestión (de proyecto de presupuesto) (c)	Año 1 (d)	Año 2 (d)	Año 3 (d)	Año 4 (d)	Año 5 (d)
	2018	2019	2020	2021	2022	2023
1. Gasto No Etiquetado (1=A+B+C+D+E+F+G+H+I)	24,139,862.07	25,527,629.05	27,012,556.53	28,591,491.30	30,270,557.88	32,056,283.42
A. Servicios Personales	18,236,166.86	19,435,903.70	20,652,840.43	21,948,778.33	23,328,905.14	24,798,750.47
B. Materiales y Suministros	1,115,495.65	1,124,035.74	1,190,363.33	1,260,911.36	1,335,955.24	1,415,788.49
C. Servicios Generales	3,705,933.61	3,872,856.35	4,052,622.84	4,242,737.07	4,443,851.68	4,656,661.72
D. Transferencias, Asignaciones, Subsidios y Otras Ayudas	1,073,365.95	1,094,833.27	1,116,729.93	1,139,064.53	1,161,845.82	1,185,082.74
E. Bienes Muebles, Inmuebles e Intangibles	8,900.00	0.00	0.00	0.00	0.00	0.00
F. Inversión Pública	0.00	0.00	0.00	0.00	0.00	0.00
G. Inversiones Financieras y Otras Provisiones	0.00	0.00	0.00	0.00	0.00	0.00
H. Participaciones y Aportaciones	0.00	0.00	0.00	0.00	0.00	0.00
I. Deuda Pública	0.00	0.00	0.00	0.00	0.00	0.00
2. Gasto Etiquetado (2=A+B+C+D+E+F+G+H+I)	19,891,073.33	21,203,884.17	22,603,340.52	24,095,161.00	25,685,441.63	27,380,680.77
A. Servicios Personales	16,578,639.87	18,023,301.54	19,212,839.45	20,480,886.85	21,832,625.38	23,273,578.66
B. Materiales y Suministros	766,157.90	848,155.37	904,133.62	963,806.44	1,027,417.67	1,095,227.23
C. Servicios Generales	2,241,018.39	2,332,427.26	2,486,367.46	2,650,467.71	2,825,398.58	3,011,874.89
D. Transferencias, Asignaciones, Subsidios y Otras Ayudas	0.00	0.00	0.00	0.00	0.00	0.00
E. Bienes Muebles, Inmuebles e Intangibles	305,257.17	0.00	0.00	0.00	0.00	0.00
F. Inversión Pública	0.00	0.00	0.00	0.00	0.00	0.00
G. Inversiones Financieras y Otras Provisiones	0.00	0.00	0.00	0.00	0.00	0.00
H. Participaciones y Aportaciones	0.00	0.00	0.00	0.00	0.00	0.00
I. Deuda Pública	0.00	0.00	0.00	0.00	0.00	0.00
3. Total de Egresos Proyectados (3=1+2)	44,030,935.40	46,731,513.22	49,615,897.05	52,686,652.30	55,955,999.50	59,436,964.19



DIRECTOR GENERAL

M.A. JAIR NAHÚM FIERRO BRETON

SUBDIRECTOR DE SERVICIOS ADMINISTRATIVOS

C.P. RAFAEL SÁNCHEZ MANJARREZ

JEFA DEL DEPARTAMENTO DE PLANEACIÓN, PROGRAMACIÓN Y PRESUPUESTO


C.P. REINA CARREÓN HERNÁNDEZ

INSTITUTO TECNOLÓGICO
SUPERIOR DE LIBRES
DIRECCIÓN
GENERAL

Instituto Tecnológico Superior de Libres
Resultados de Ingresos - LDF
 Del 1 de Enero al 31 de Diciembre de 2018
 (PESOS)

Concepto (b)	Año 5 ¹ (c)	Año 4 ¹ (c)	Año 3 ¹ (c)	Año 2 ¹ (c)	Año 1 ¹ (c)	Año del Ejercicio Vigente ² (d)
	2013	2014	2015	2016	2017	2018
1. Ingresos de Libre Disposición (1=A+B+C+D+E+F+G+H+I+J+K+L)	17,914,717.82	19,057,980.14	20,038,751.16	22,315,955.62	23,584,269.70	25,550,281.61
A. Impuestos	0.00	0.00	0.00	0.00	0.00	0.00
B. Cuotas y Aportaciones de Seguridad Social	0.00	0.00	0.00	0.00	0.00	0.00
C. Contribuciones de Mejoras	0.00	0.00	0.00	0.00	0.00	0.00
D. Derechos	56,151.38	27,200.00	0.00	0.00	0.00	0.00
E. Productos	78,418.32	84,255.14	85,676.77	541,495.62	71,456.70	94,165.61
F. Aprovechamientos	0.00	0.00	0.00	0.00	0.00	0.00
G. Ingresos por Ventas de Bienes y Servicios	0.00	0.00	24,000.00	12,700.00	900.00	175,960.00
H. Participaciones	0.00	0.00	0.00	0.00	0.00	0.00
I. Incentivos Derivados de la Colaboración Fiscal	0.00	0.00	0.00	0.00	0.00	0.00
J. Transferencias	17,780,148.12	18,946,525.00	19,929,074.39	21,761,760.00	23,511,913.00	25,280,156.00
K. Convenios	0.00	0.00	0.00	0.00	0.00	0.00
L. Otros Ingresos de Libre Disposición	0.00	0.00	0.00	0.00	0.00	0.00
2. Transferencias Federales Etiquetadas (2=A+B+C+D+E)	16,549,436.74	19,152,020.00	19,139,317.73	18,976,833.40	19,520,993.00	20,711,948.97
A. Aportaciones	0.00	0.00	0.00	0.00	0.00	0.00
B. Convenios	0.00	0.00	0.00	0.00	0.00	0.00
C. Fondos Distintos de Aportaciones	0.00	0.00	0.00	0.00	0.00	0.00
D. Transferencias, Subsidios y Subvenciones, y Pensiones y Jubilaciones	16,549,436.74	19,152,020.00	19,139,317.73	18,976,833.40	19,520,993.00	20,711,948.97
E. Otras Transferencias Federales Etiquetadas	0.00	0.00	0.00	0.00	0.00	0.00
3. Ingresos Derivados de Financiamientos (3=A)	0.00	0.00	0.00	0.00	0.00	0.00
A. Ingresos Derivados de Financiamientos	0.00	0.00	0.00	0.00	0.00	0.00
4. Total de Resultados de Ingresos (4=1+2+3)	34,464,154.56	38,210,000.14	39,178,068.89	41,292,789.02	43,105,262.70	46,262,230.58
Datos Informativos						
1. Ingresos Derivados de Financiamientos con Fuente de Pago de Recursos de Libre Disposición	0.00	0.00	0.00	0.00	0.00	0.00
2. Ingresos derivados de Financiamientos con Fuente de Pago de Transferencias Federales Etiquetadas	0.00	0.00	0.00	0.00	0.00	0.00
3. Ingresos Derivados de Financiamiento (3=1+2)	0.00	0.00	0.00	0.00	0.00	0.00

DIRECTOR GENERAL



M.A. JAIR NAHÚM FIERRO BRETÓN

SUBDIRECTOR DE SERVICIOS ADMINISTRATIVOS



C.P. RAFAEL SÁNCHEZ-MANJARREZ

JEFA DEL DEPARTAMENTO DE PLANEACIÓN, PROGRAMACIÓN Y PRESUPUESTO




C.P. REINA CARREÓN HERNÁNDEZ

S.E.P.
INSTITUTO TECNOLÓGICO SUPERIOR DE LIBRES
DIRECCIÓN GENERAL

Instituto Tecnológico Superior de Libres
Resultados de Egresos - LDF
Del 1 de Enero al 31 de Diciembre de 2018
(PESOS)

Concepto (b)	Año 5 ¹ (c) 2013	Año 4 ¹ (c) 2014	Año 3 ¹ (c) 2015	Año 2 ¹ (c) 2016	Año 1 ¹ (c) 2017	Año del Ejercicio Vigente ² (d) 2018
1. Gasto No Etiquetado (1=A+B+C+D+E+F+G+H+I)	18,271,843.74	17,660,025.88	20,918,714.88	20,884,241.79	23,440,953.79	24,139,862.07
A. Servicios Personales	13,159,110.30	13,351,727.04	14,681,095.50	16,077,832.39	18,227,076.10	18,236,166.86
B. Materiales y Suministros	1,089,245.31	1,203,083.61	1,375,278.77	1,158,222.72	750,463.92	1,115,495.65
C. Servicios Generales	2,466,017.59	2,348,951.50	3,150,724.32	2,703,464.72	3,380,738.50	3,705,933.61
D. Transferencias, Asignaciones, Subsidios y Otras Ayudas	1,557,470.54	507,028.45	885,957.08	677,772.03	794,685.27	1,073,365.95
E. Bienes Muebles, Inmuebles e Intangibles	0.00	249,235.28	825,659.21	266,949.93	287,990.00	8,900.00
F. Inversión Pública	0.00	0.00	0.00	0.00	0.00	0.00
G. Inversiones Financieras y Otras Provisiones	0.00	0.00	0.00	0.00	0.00	0.00
H. Participaciones y Aportaciones	0.00	0.00	0.00	0.00	0.00	0.00
I. Deuda Pública	0.00	0.00	0.00	0.00	0.00	0.00
2. Gasto Etiquetado (2=A+B+C+D+E+F+G+H+I)	9,975,173.78	21,593,436.94	25,043,345.19	14,479,226.16	19,520,993.00	19,891,073.33
A. Servicios Personales	4,670,630.03	6,834,691.79	9,603,409.97	10,382,938.16	13,274,077.75	16,578,639.87
B. Materiales y Suministros	717,465.97	1,373,298.03	981,826.80	1,031,941.61	1,164,559.38	766,157.90
C. Servicios Generales	2,007,119.64	3,683,554.21	5,455,372.30	3,064,346.39	1,969,300.63	2,241,018.39
D. Transferencias, Asignaciones, Subsidios y Otras Ayudas	178,295.71	215,065.85	117,035.00	0.00	0.00	0.00
E. Bienes Muebles, Inmuebles e Intangibles	1,073,020.80	5,982,069.00	7,615,523.31	0.00	3,113,055.24	305,257.17
F. Inversión Pública	1,328,641.63	3,504,758.06	1,270,177.81	0.00	0.00	0.00
G. Inversiones Financieras y Otras Provisiones	0.00	0.00	0.00	0.00	0.00	0.00
H. Participaciones y Aportaciones	0.00	0.00	0.00	0.00	0.00	0.00
I. Deuda Pública	0.00	0.00	0.00	0.00	0.00	0.00
3. Total del Resultado de Egresos (3=1+2)	28,247,017.52	39,253,462.82	45,962,060.07	35,363,467.95	42,961,946.79	44,030,935.40

DIRECTOR GENERAL



M.A. JAIR NAHUM FIERRO BRETÓN

SUBDIRECTOR DE SERVICIOS ADMINISTRATIVOS



C.P. RAFAEL SÁNCHEZ MANJARREZ


JEFA DEL DEPARTAMENTO DE PLANEACIÓN, PROGRAMACIÓN Y PRESUPUESTO



C.P. REINA CARREÓN HERNÁNDEZ

**INSTITUTO TECNOLÓGICO
SUPERIOR DE LIBRES
DIRECCIÓN
GENERAL**

Instituto Tecnológico Superior de Libres Informes sobre estudios actuariales Del 1 de enero al 31 de diciembre de 2018					
	Pensiones y jubilaciones	Salud	Riesgos de trabajo	Invalidez y vida	Otras prestaciones sociales
Tipo de Sistema					
Prestación laboral o Fondo general para trabajadores del estado o municipio	NA	NA	NA	NA	NA
Beneficio definido, Contribución definida o Mixto	NA	NA	NA	NA	NA
Población afiliada					
Activos	NA	NA	NA	NA	NA
Edad máxima	NA	NA	NA	NA	NA
Edad mínima	NA	NA	NA	NA	NA
Edad promedio	NA	NA	NA	NA	NA
Pensionados y Jubilados	NA	NA	NA	NA	NA
Edad máxima	NA	NA	NA	NA	NA
Edad mínima	NA	NA	NA	NA	NA
Edad promedio	NA	NA	NA	NA	NA
Beneficiarios	NA	NA	NA	NA	NA
Promedio de años de servicio (trabajadores activos)	NA	NA	NA	NA	NA
Aportación individual al plan de pensión como % del salario	NA	NA	NA	NA	NA
Aportación del ente público al plan de pensión como % del salario	NA	NA	NA	NA	NA
Crecimiento esperado de los pensionados y jubilados (como %)	NA	NA	NA	NA	NA
Crecimiento esperado de los activos (como %)	NA	NA	NA	NA	NA
Edad de Jubilación o Pensión	NA	NA	NA	NA	NA
Esperanza de vida	NA	NA	NA	NA	NA
Ingresos del Fondo					
Ingresos Anuales al Fondo de Pensiones	NA	NA	NA	NA	NA
Nómina anual					
Activos	NA	NA	NA	NA	NA
Pensionados y Jubilados	NA	NA	NA	NA	NA
Beneficiarios de Pensionados y Jubilados	NA	NA	NA	NA	NA
Monto mensual por pensión					
Máximo	NA	NA	NA	NA	NA
Mínimo	NA	NA	NA	NA	NA
Promedio	NA	NA	NA	NA	NA
Monto de la reserva					
Valor presente de las obligaciones					
Pensiones y Jubilaciones en curso de pago	NA	NA	NA	NA	NA
Generación actual	NA	NA	NA	NA	NA
Generaciones futuras	NA	NA	NA	NA	NA
Valor presente de las contribuciones asociadas a los sueldos futuros de cotización X%					
Generación actual	NA	NA	NA	NA	NA
Generaciones futuras	NA	NA	NA	NA	NA
Valor presente de aportaciones futuras					
Generación actual	NA	NA	NA	NA	NA
Generaciones futuras	NA	NA	NA	NA	NA
Otros Ingresos	NA	NA	NA	NA	NA
Déficit/superávit actuarial					
Generación actual	NA	NA	NA	NA	NA
Generaciones futuras	NA	NA	NA	NA	NA
Periodo de suficiencia					
Año de descapitalización	NA	NA	NA	NA	NA
Tasa de rendimiento	NA	NA	NA	NA	NA
Estudio actuarial					
Año de elaboración del estudio actuarial	NA	NA	NA	NA	NA
Empresa que elaboró el estudio actuarial	NA	NA	NA	NA	NA



DIRECTOR GENERAL

MA. JAIR NAHUM FIERRO BRÉTÓN

SUBDIRECTOR DE SERVICIOS ADMINISTRATIVOS

C.P. RAFAEL SÁNCHEZ MANJARREZ

JEFA DEL DEPARTAMENTO DE RECURSOS FINANCIEROS

L.A.E. GEMMA DE JESÚS RAMÍREZ

INSTITUTO TECNOLÓGICO SUPERIOR DE LIBRES
DIRECCIÓN GENERAL

INSTITUTO TECNOLÓGICO SUPERIOR DE LIBRES
 Guía de Cumplimiento de la Ley de Disciplina Financiera de las Entidades Federativas y Municipios
 Del 01 de enero al 31 de diciembre de 2018 (b)

Indicadores de Observancia (c)	Implementación		Resultado		Fundamento (h)	Comentarios (i)
	SI	NO	Monto o valor (f)	Unidad (pesos/porcentaje) (g)		
	Mecanismo de Verificación (d)	Fecha estimada de cumplimiento (e)				
INDICADORES PRESUPUESTARIOS						
A. INDICADORES CUANTITATIVOS						
1 Balance Presupuestario Sostenible (j)						
a. Propuesto	Iniciativa de Ley de Ingresos y Proyecto de Presupuesto de Egresos		\$ 41,912,098.00	pesos	Art. 6 y 19 de la LDF	
b. Aprobado	Ley de Ingresos y Presupuesto de Egresos		\$ 41,912,098.00	pesos	Art. 6 y 19 de la LDF	
c. Ejercido	Cuenta Pública / Formato 4 LDF		\$ 47,221,233.53	pesos	Art. 6 y 19 de la LDF	
2 Balance Presupuestario de Recursos Disponibles Sostenible (k)						
a. Propuesto	Iniciativa de Ley de Ingresos y Proyecto de Presupuesto de Egresos		\$ 41,912,098.00	pesos	Art. 6 y 19 de la LDF	
b. Aprobado	Ley de Ingresos y Presupuesto de Egresos		\$ 41,912,098.00	pesos	Art. 6 y 19 de la LDF	
c. Ejercido	Cuenta Pública / Formato 4 LDF		\$ 47,221,233.53	pesos	Art. 6 y 19 de la LDF	
3 Financiamiento Neto dentro del Techo de Financiamiento Neto (l)						
a. Propuesto	Iniciativa de Ley de Ingresos		\$ -	pesos	Art. 6, 19 y 46 de la LDF	
b. Aprobado	Ley de Ingresos		\$ -	pesos	Art. 6, 19 y 46 de la LDF	
c. Ejercido	Cuenta Pública / Formato 4 LDF		\$ -	pesos	Art. 6, 19 y 46 de la LDF	
4 Recursos destinados a la atención de desastres naturales						
a. Asignación al fideicomiso para desastres naturales (m)						
a.1 Aprobado	Reporte Trim. Formato 6 a)		\$ -	pesos	Art. 9 de la LDF	
a.2 Pagado	Cuenta Pública / Formato 6 a)		\$ -	pesos	Art. 9 de la LDF	
b. Aportación promedio realizada por la Entidad Federativa durante los 5 ejercicios previos, para infraestructura dañada por desastres naturales (n)						
	Autorizaciones de recursos aprobados por el FONDEN		\$ -	pesos	Art. 9 de la LDF	
c. Saldo del fideicomiso para desastres naturales (o)						
	Cuenta Pública / Auxiliar de Cuentas		\$ -	pesos	Art. 9 de la LDF	
d. Costo promedio de los últimos 5 ejercicios de la reconstrucción de infraestructura dañada por desastres naturales (p)						
	Autorizaciones de recursos aprobados por el FONDEN		\$ -	pesos	Art. 9 de la LDF	
5 Techo para servicios personales (q)						
a. Asignación en el Presupuesto de Egresos	Reporte Trim. Formato 6 d)		\$ 34,814,806.73	pesos	Art. 10 y 21 de la LDF	
b. Ejercido	Reporte Trim. Formato 6 d)		\$ 34,814,806.73	pesos	Art. 13 fracc. V y 21 de la LDF	
6 Previsiones de gasto para compromisos de pago derivados de APPs (r)						
a. Asignación en el Presupuesto de Egresos	Presupuesto de Egresos		\$ -	pesos	Art. 11 y 21 de la LDF	
7 Techo de ADEFAS para el ejercicio fiscal (s)						
a. Propuesto	Proyecto de Presupuesto de Egresos		\$ -	pesos	Art. 12 y 20 de la LDF	
b. Aprobado	Reporte Trim. Formato 6 a)		\$ -	pesos	Art. 12 y 20 de la LDF	
c. Ejercido	Cuenta Pública / Formato 6 a)		\$ -	pesos	Art. 12 y 20 de la LDF	
B. INDICADORES CUALITATIVOS						
1 Iniciativa de Ley de Ingresos y Proyecto de Presupuesto de Egresos						
a. Objetivos anuales, estrategias y metas para el ejercicio fiscal (t)	Iniciativa de Ley de Ingresos y Proyecto de Presupuesto de Egresos			Iniciativa de Ley de Ingresos y Proyecto de Presupuesto de Egresos	Art. 5 y 18 de la LDF	
b. Proyecciones de ejercicios posteriores (u)	Iniciativa de Ley de Ingresos y Proyecto de Presupuesto de Egresos / Formatos 7 a) y b)			Iniciativa de Ley de Ingresos y Proyecto de Presupuesto de Egresos / Formatos 7 a) y b)	Art. 5 y 18 de la LDF	
c. Descripción de riesgos relevantes y propuestas de acción para enfrentarlos (v)	Iniciativa de Ley de Ingresos y Proyecto de Presupuesto de Egresos			Iniciativa de Ley de Ingresos y Proyecto de Presupuesto de Egresos	Art. 5 y 18 de la LDF	
d. Resultados de ejercicios fiscales anteriores y el ejercicio fiscal en cuestión (w)	Iniciativa de Ley de Ingresos y Proyecto de Presupuesto de Egresos / Formatos 7 c) y d)			Iniciativa de Ley de Ingresos y Proyecto de Presupuesto de Egresos / Formatos 7 c) y d)	Art. 5 y 18 de la LDF	
e. Estudio actuarial de las pensiones de sus trabajadores (x)	Proyecto de Presupuesto de Egresos / Formato 8			Proyecto de Presupuesto de Egresos / Formato 8	Art. 5 y 18 de la LDF	
2 Balance Presupuestario de Recursos Disponibles, en caso de ser negativo						
a. Razones excepcionales que justifican el Balance Presupuestario de Recursos Disponibles negativo (y)	Iniciativa de Ley de Ingresos o Proyecto de Presupuesto de Egresos				Art. 6 y 19 de la LDF	
b. Fuente de recursos para cubrir el Balance Presupuestario de Recursos Disponibles negativo (z)	Iniciativa de Ley de Ingresos o Proyecto de Presupuesto de Egresos				Art. 6 y 19 de la LDF	
c. Número de ejercicios fiscales y acciones necesarias para cubrir el Balance Presupuestario de Recursos Disponibles negativo (aa)	Iniciativa de Ley de Ingresos o Proyecto de Presupuesto de Egresos				Art. 6 y 19 de la LDF	
d. Informes Trimestrales sobre el avance de las acciones para recuperar el Balance Presupuestario de Recursos Disponibles (bb)	Reporte Trim. y Cuenta Pública				Art. 6 y 19 de la LDF	
3 Servicios Personales						
a. Remuneraciones de los servidores públicos (cc)	Proyecto de Presupuesto			Proyecto de Presupuesto	Art. 10 y 21 de la LDF	
b. Previsiones salariales y económicas para cubrir incrementos salariales, creación de plazas y otros (dd)	Proyecto de Presupuesto			Proyecto de Presupuesto	Art. 10 y 21 de la LDF	
INDICADORES DEL EJERCICIO PRESUPUESTARIO						
A. INDICADORES CUANTITATIVOS						
1 Ingresos Excedentes derivados de Ingresos de Libre Disposición						
a. Monto de Ingresos Excedentes derivados de ILD (ee)	Cuenta Pública / Formato 5			pesos	Art. 14 y 21 de la LDF	
b. Monto de Ingresos Excedentes derivados de ILD destinados al fin del A.14, fracción I de la LDF (ff)	Cuenta Pública			pesos	Art. 14 y 21 de la LDF	
c. Monto de Ingresos Excedentes derivados de ILD destinados al fin del A.14, fracción II, a) de la LDF (gg)	Cuenta Pública			pesos	Art. 14 y 21 de la LDF	
d. Monto de Ingresos Excedentes derivados de ILD destinados al fin del A.14, fracción II, b) de la LDF (hh)	Cuenta Pública			pesos	Art. 14 y 21 de la LDF	
e. Monto de Ingresos Excedentes derivados de ILD destinados al fin del artículo noveno transitorio de la LDF (ii)				pesos	Art. Noveno Transitorio de la LDF	
B. INDICADORES CUALITATIVOS						
1. Análisis Costo-Beneficio para programas o proyectos de inversión mayores a 10 millones de UDIS (jj)	Página de internet de la Secretaría de Finanzas o Tesorería Municipal				Art. 13 fracc. III y 21 de la LDF	
2. Análisis de conveniencia y análisis de transferencia de riesgos de los proyectos APPs (kk)	Página de internet de la Secretaría de Finanzas o Tesorería Municipal				Art. 13 fracc. III y 21 de la LDF	

INSTITUTO TECNOLÓGICO SUPERIOR DE LIBRES
 Guía de Cumplimiento de la Ley de Disciplina Financiera de las Entidades Federativas y Municipios
 Del 01 de enero al 31 de diciembre de 2016 (b)

Indicadores de Observancia (c)	Implementación		Resultado		Fundamento (h)	Comentarios (i)
	SI	NO	Monto o valor (f)	Unidad (pesos/porcentaje) (g)		
	Mecanismo de Verificación (d)	Fecha estimada de cumplimiento (e)				
INDICADORES PRESUPUESTARIOS						
3	Identificación de población objetivo, destino y temporalidad de subsidios (ll)	Página de internet de la Secretaría de Finanzas o Tesorería Municipal			Art. 13 frac. VII y 21 de la LDF	
INDICADORES DE DEUDA PÚBLICA						
A. INDICADORES CUANTITATIVOS						
1	Obligaciones a Corto Plazo					
a.	Limite de Obligaciones a Corto Plazo (mm)			\$ - pesos	Art. 30 frac. I de la LDF	
b.	Obligaciones a Corto Plazo (nn)			\$ - pesos	Art. 30 frac. I de la LDF	